



2008 – 2024

BILANȚ RETROSPECTIV TGN 16 ANI LA BVB

**ACTIVITATEA SOCIETĂȚII
LA BURSA DE VALORI
BUCUREȘTI**



**TGN 16 ANI
LA BVB**

În urmă cu 16 ani, la data de 24 ianuarie 2008, a început tranzacționarea pe piața reglementată administrată de **Bursa de Valori București** a acțiunilor operatorului tehnic al Sistemului Național de Transport gaze naturale – **SNTGN TRANSGAZ SA**, sub simbolul **TGN**.

Listarea la Bursa de Valori București, reprezintă pentru orice companie care decide în acest sens, o importantă alternativă de finanțare, un mecanism eficient de transparență și raportare, un vot de încredere dat managementului companiei pentru a demonstra capacitatea acesteia de a performa, de a fi și rămâne viabilă într-un mediu aflat în continuă transformare, puterea ei de a fi competitivă și de a face față cu succes regulilor jocului concurențial.

Acțiunea TGN este o acțiune de portofoliu, atractivă, calitate datorată obiectului de activitate al companiei, statutului de monopol deținut de TRANSGAZ în transportul gazelor naturale, poziției deținute de companie pe piața energetică națională și internațională, profilului financiar robust și capacității TRANSGAZ de a genera performanțe, veniturilor stabile și predictibile, politiciii de dividende atractive, precum și calității actului de management al companiei.

Listarea SNTGN TRANSGAZ SA la Bursa de Valori București a însemnat:

- un parteneriat permanent și de încredere cu instituțiile pieței de capital din România;
- o modalitate eficientă de întărire și promovare a imaginii, credibilității și reputației companiei în cadrul mediului de afaceri intern și internațional;
- un statut nou ce implică o responsabilitate și mai mare, un grad mult mai ridicat de transparență, dialog, comunicare, într-un cuvânt – o guvernare corporativă bazată pe "cele mai bune practici" în materie;
- o remodelare a business-ului economic în unul economic-social prin accentuarea componentei de responsabilitate socială și corporativă;
- o oportunitate certă de aliniere a valorilor organizaționale la cerințele statutului de emitent de valori mobiliare;
- un vector de stimulare a capacității companiei de a performa și îmbunătăți performanțele obținute;
- o modalitate de recunoaștere a eficienței managementului în administrarea capitalului acționarilor.

1. IPO SNTGN TRANSGAZ SA - SCURT ISTORIC

SNTGN Transgaz SA Mediaș este cea de-a doua mare companie cu capital majoritar de stat din sectorul utilităților care, în vederea materializării obiectivelor strategice cuprinse în Programul Governamental "**O Piață Puternică – Dezvoltarea pieței de capital**" a promovat o ofertă publică inițială primară de vânzare acțiuni, respectiv 10% din capitalul social majorat, astfel cum a fost stabilit prin HG nr.1329/2004 privind mandatul instituției publice implicate și aprobarea strategiei de privatizare prin ofertă publică a unor societăți din portofoliul Ministerului Economiei și Comerțului, modificată prin H.G nr.708/2005.

IPO-ul derulat de SNTGN Transgaz SA, **în perioada 26 noiembrie - 7 decembrie 2007**, a fost de mare succes pentru piața de capital din România, având în vedere principalele trei aspecte importante și anume:

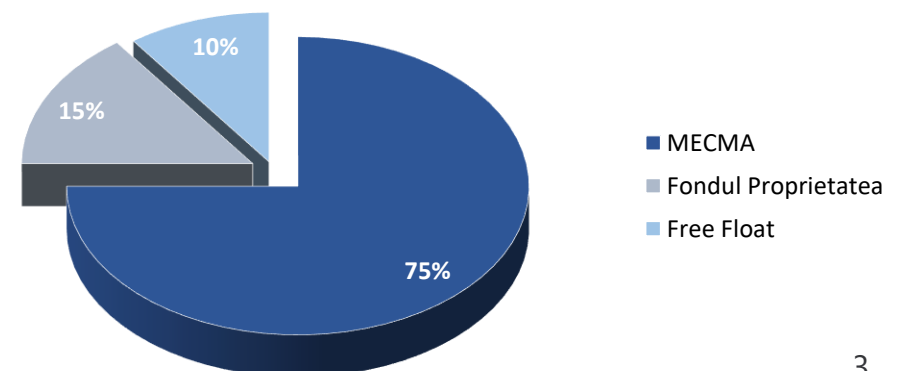
- **cea mai mare valoare** a unei oferte pusă în vânzare;
- **cea mai mare cerere** de acțiuni din România;
- **primul IPO din România** căruia i-a fost atașat un nou instrument financiar numit "**drepturi de alocare**".

Ulterior ofertei publice inițiale, capitalul social al SNTGN Transgaz SA a fost de 117.738.440 lei, respectiv 11.773.844 acțiuni nominative, ordinare, dematerializate, indivizibile, liber tranzacționabile de la data aditerii la tranzacționare pe piața reglementată administrată de Bursa de Valori București, cu o valoare nominală de 10 lei/acțiune, integral plătite la data emisiunii. Fiecare acțiune asigură titularului un drept de vot, în condițiile prevăzute de lege.

Tranzacționarea acțiunilor SNTGN Transgaz SA pe piața reglementată administrată de BVB a început la data de 24 ianuarie 2008. Coordonatele de tranzacționare sunt:

- Simbol: TGN;
- Cod ISIN: ROTGNTACNOR8;
- Tip: Acțiuni;
- Segment: Principal;
- Categoria: Premium;
- Cod LEI: 254900R11L2IUTHIZ779.

Structura acționariatului Transgaz la data de 23 ianuarie 2008, după IPO



2. SPO SNTGN TRANSGAZ SA - SCURT ISTORIC

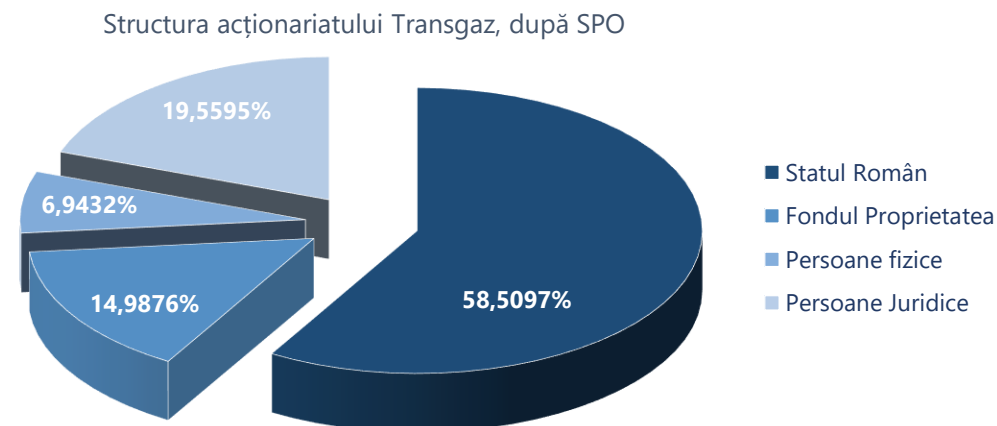
SNTGN Transgaz SA a vândut pe piața de capital un pachet de acțiuni reprezentând 15% din capitalul social al companiei, prin **ofertă publică secundară de vânzare acțiuni, în perioada 4 aprilie -16 aprilie 2013**, în conformitate cu prevederile HG nr. 827/2010.

ME-OPSPI a oferit spre vânzare un număr de 1.766.077 acțiuni ordinare, nominative, dematerializate, cu o valoare nominală de 10 RON emise de Transgaz, **reprezentând 15% din capitalul social**, din care pentru:

- Tranșa investitorilor instituționali - 85% din numărul total al acțiunilor oferite, la orice preț situat între 171 și 230 RON, inclusiv capetele de interval;
- Tranșa Subscrierilor Mari (peste 1000 acțiuni) - 8% din numărul total al acțiunilor oferite, la prețul de 230 RON;
- Tranșa Subscrierilor Mici (între 10 și 1000 acțiuni inclusiv) - 7% din numărul total al acțiunilor oferite, la prețul de 230 RON.

Tranșa de retail, cu subscrieri de până la 1.000 de acțiuni, a fost **suprasubscrisă în proporție de 347%**, iar cea cu subscrieri de peste 1.000 de acțiuni de **257%**. Tranșa investitorilor instituționali a fost suprasubscrisă semnificativ, la prețuri deasupra limitei minime a intervalului de preț în care se puteau face subscrieri, respectiv de 171-230 RON pe acțiune.

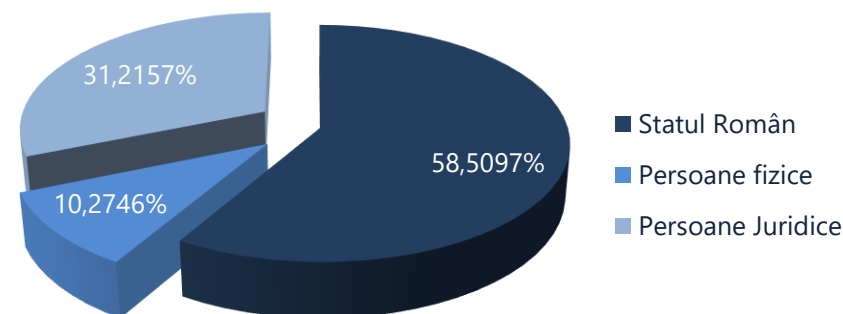
Alocarea acțiunilor oferite către investitorii care au subscris valid în tranșa subscrierilor mari și tranșa subscrierilor mici s-a realizat pe baza următorilor indici de alocare: i) indice de alocare pentru tranșa subscrierilor mari de 0,389715; ii) indice de alocare pentru tranșa subscrierilor mici de 0,288253.



3. MAJORARE CAPITAL SOCIAL PRIN ÎNCORPORAREA REZERVELOR

Urmare a încheierii în data de 04.05.2023 a procesului de majorare a capitalului social prin încorporarea rezervelor constituite din profitul net al anilor financiari anteriori în valoare de 1.766.076.600 lei, de la valoarea de 117.738.440 lei la valoarea de 1.883.815.040 lei, prin emisiunea a 176.607.660 acțiuni noi, cu valoarea nominală de 10 lei/acțiune, structura acționariatului Transgaz se prezintă astfel:

Acțiunile nou emise nu au modificat cotele de deținere ale acționarilor și s-au distribuit gratuit tuturor acționarilor înscrși în registrul acționarilor Transgaz la data de înregistrare de 03.05.2023, stabilită de HAGEA nr. 11 din 07.12.2022 de aprobare a majorării de capital social prin încorporarea rezervelor constituite din profitul net al anilor financiari anteriori.

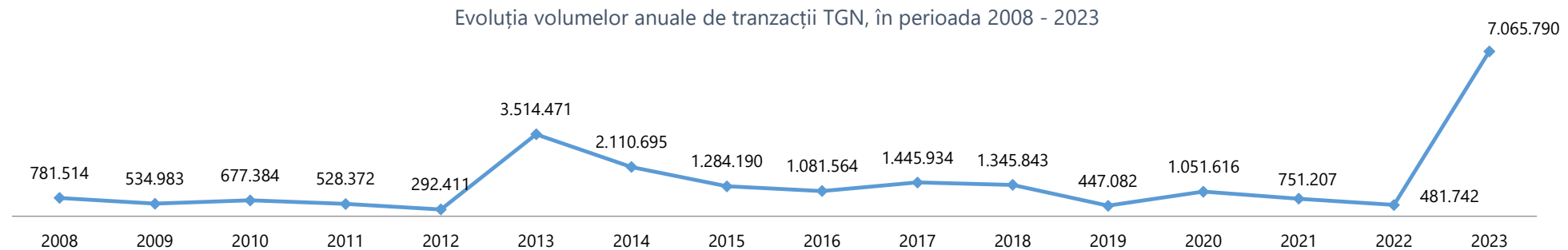


Structura acționariatului Transgaz la 31.12.2023 se prezintă astfel:

Denumire deținător	Număr acțiuni deținute	Procent deținut (%)
Statul Român, reprezentat de Guvern prin SGG	110.221.440	58,5097
Free float, din care:	78.160.064	41,4903
- Persoane juridice	58.925.139	31,2797
- Persoane fizice	19.234.925	10,2106
Total	188.381.504	100,000

4. MONITORIZAREA EVOLUȚIEI ACȚIUNII TGN ÎN CEI 16 ANI DE PREZENȚĂ LA BVB

- În sinteză, **volumul acțiunilor tranzacționate** în intervalul 2008-2023 se prezintă astfel:



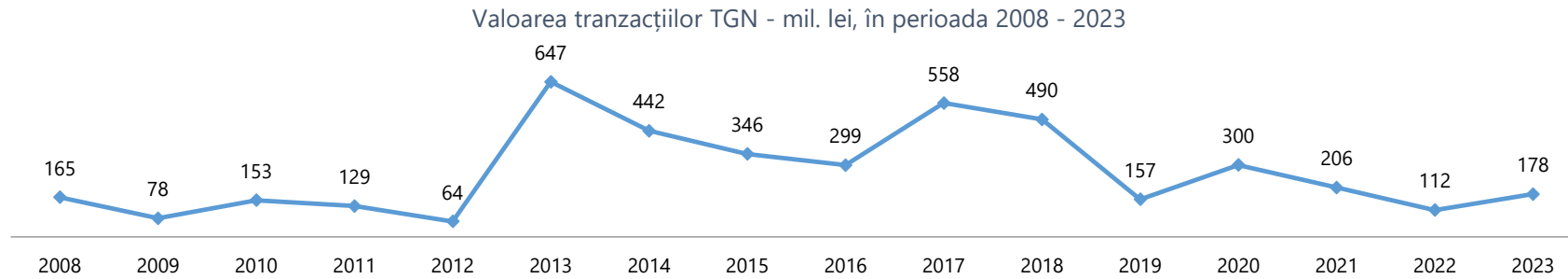
Volumul anual al acțiunilor tranzacționate a avut o creștere explozivă în anul 2013 care s-a datorat SPO-ului din luna aprilie 2013 și a vânzării în luna decembrie 2013 a întregului pachet de acțiuni deținute de SC Fondul Proprietatea SA în capitalul social al Transgaz. Ulterior, în anii 2014-2019 volumele tranzacțiilor TGN au avut valori superioare datorate interesului ridicat al investitorilor pentru acțiunea TGN pe fondul distribuirii unor dividende maxime istorice aferente perioadei listate, respectiv de 46,33 lei/acțiune și 45,38 lei/acțiune.

În contextul pandemiei provocată de apariția virusului SARS Cov-2, prețul acțiunii TGN a scăzut, ceea ce a avut o influență pozitivă asupra lichidității acțiunii, astfel că volumul anual al tranzacțiilor efectuate în anul 2020 a înregistrat o valoare superioară comparativ cu anul precedent, apropiindu-se de valorile atinse în perioada 2016-2018. Ulterior, în anul 2021, volumul anual al tranzacțiilor efectuate a înregistrat o ușoară scădere comparativ cu anul precedent, înregistrându-se un volum anual de 751.207 acțiuni. În anul 2022 s-au tranzacționat 481.742 acțiuni, în descreștere comparativ cu anul precedent, volumul acțiunilor TGN tranzacționate apropiindu-se de valoarea atinsă în anul 2019.

Ulterior, în anul 2023, volumul anual de tranzacții a înregistrat o creștere, ajungând la o valoare dublă față de cea înregistrată în anul 2013, fapt datorat finalizării de către Transgaz a operațiunii de majorare a capitalului social prin încorporarea rezervelor, respectiv a majorării numărului de acțiuni TGN de la 11.773.844 la 188.381.504.

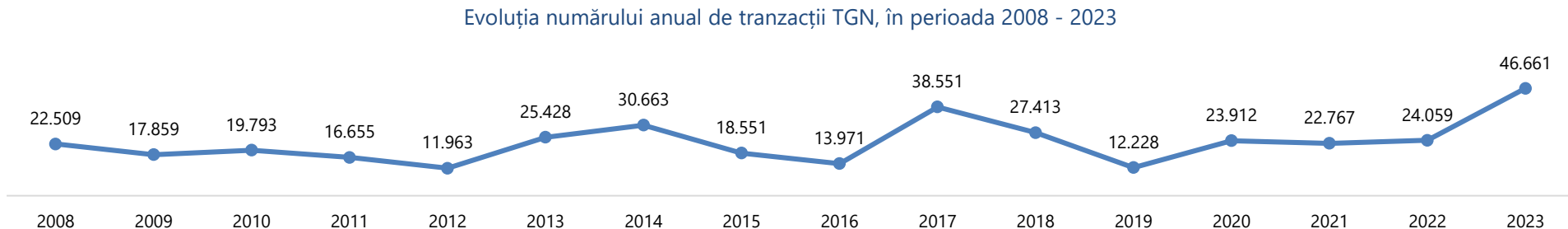
4. MONITORIZAREA EVOLUȚIEI ACȚIUNII TGN ÎN CEI 16 ANI DE PREZENȚĂ LA BVB

- **Valoarea tranzacțiilor acțiunilor TGN** în perioada 2008-2023 se prezintă astfel:



Valoarea totală anuală a tranzacțiilor acțiunilor TGN în perioada 2008-2023 a evoluat similar cu cea a volumelor tranzacționate. În anul 2023 s-au înregistrat tranzacții în valoare de 178.229.019,13 lei, fapt ce a menținut compania în Top 15 tranzacționare în funcție de valoare la Bursa de Valori București.

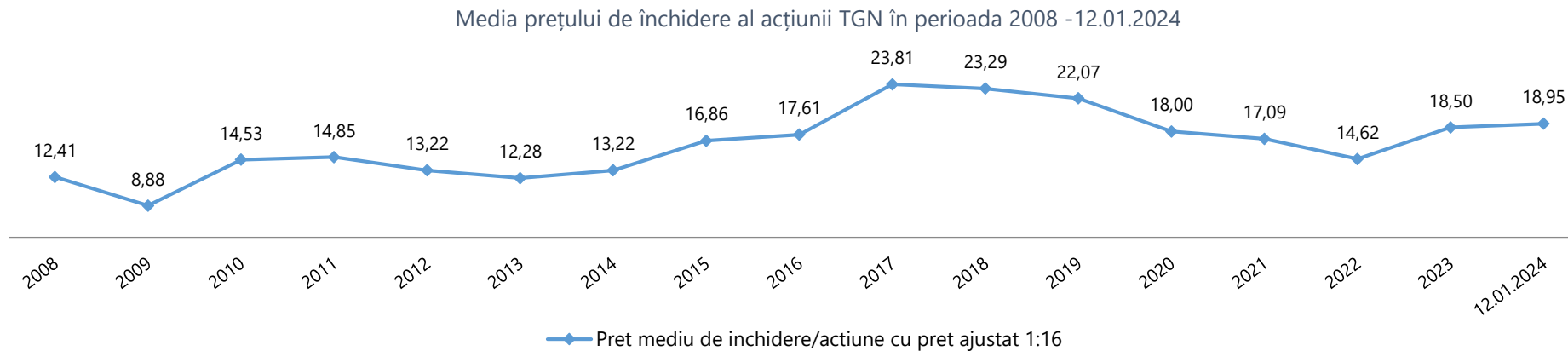
- În cei 16 ani de tranzacționare la Bursa de Valori București, acțiunile TGN au înregistrat următoarea evoluție din punct de vedere al **numărului de tranzacții**:



4. MONITORIZAREA EVOLUȚIEI ACȚIUNII TGN ÎN CEI 16 ANI DE PREZENȚĂ LA BVB



- **Valoarea medie lunară a prețului de închidere**/acțiune (close price) în intervalul 2008-2024 este următoarea:



* Pentru a asigura o reflectare cât mai fidelă a evoluției valorii prețului de închidere al acțiunilor TGN, prețul afișat în grafic este ajustat după raportul 1:16 pentru perioada 2008 - 2023, ținându-se cont de operațiunea de majorare a capitalului social al SNTGN Transgaz SA prin încorporarea rezervelor.

Evoluția prețului de închidere/acțiune (close price) - Valoarea medie anuală a prețului de închidere/acțiune (close price) în intervalul 2008-2023 a urmat un trend preponderent ascendent, înregistrând în anul 2022 o valoare cu aproximativ 18% mai mare comparativ cu 2008, anul listării. Ulterior, în anul 2023, acțiunea Transgaz a înregistrat o continuă creștere față de valorile din anul 2022, pe fondul operațiunii de majorare a capitalului social al SNTGN Transgaz SA prin încorporarea rezervelor.

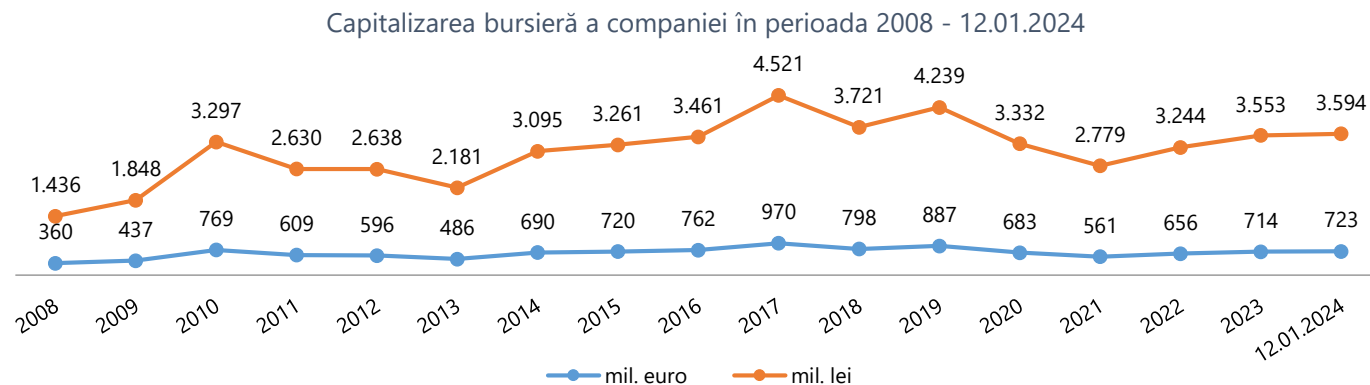
Acțiunea TGN este o acțiune ce reflectă în mod real performanțele economice și financiare ale companiei, o acțiune care are suficientă forță să rămână în continuare atractivă pentru investitori, atât pe termen scurt dar mai ales pe termen lung, aceasta fiind în principal o acțiune de portofoliu.

5. EVOLUȚIA CAPITALIZĂRII BURSIERE

Capitalizarea bursieră este un indicator al potențialului unei burse, reprezentând valoarea de piață a societăților listate, determinată ca sumă a produselor dintre numărul de acțiuni emise de fiecare societate listată și prețul de piață corespunzătoare acesteia.

Evoluția capitalizării bursiere a SNTGN TRANSGAZ SA, în perioada 2008 – 2024, se prezintă astfel:

Capitalizarea bursieră a TRANSGAZ			
Data	Lei	Euro	Curs BNR Euro/Lei
31.12.2008	1.436.408.968	360.435.855	3,9852
31.12.2009	1.848.493.508	437.182.136	4,2282
31.12.2010	3.296.676.320	769.388.611	4,2848
31.12.2011	2.629.688.057	608.766.363	4,3197
31.12.2012	2.638.518.440	595.777.190	4,4287
31.12.2013	2.181.104.601	486.343.479	4,4847
31.12.2014	3.095.343.588	690.400.943	4,4834
31.12.2015	3.261.354.788	720.184.341	4,5285
31.12.2016	3.461.510.136	762.262.477	4,5411
31.12.2017	4.521.156.096	970.267.634	4,6597
31.12.2018	3.720.534.704	797.730.377	4,6639
31.12.2019	4.238.583.840	887.011.372	4,7785
31.12.2020	3.331.997.852	683.570.871	4,8744
30.12.2021	2.778.627.184	561.497.632	4,9486
30.12.2022	3.243.694.022	655.636.096	4,9474
29.12.2023	3.552.875.165	714.203.185	4,9746
12.01.2024	3.594.319.096	722.752.226	4,9731



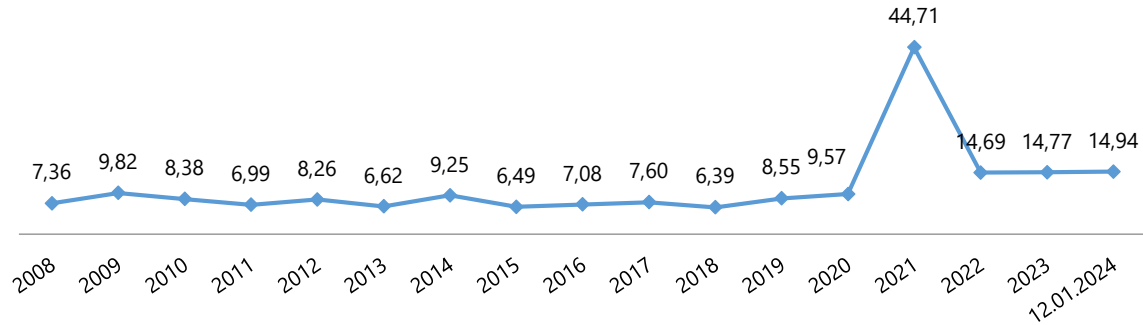
Din primul an de tranzacționare la BVB și până în decembrie 2010, capitalizarea bursieră a SNTGN Transgaz SA a înregistrat un trend ascendent, ca mai apoi începând cu anul 2011 să urmeze un trend descendent influențat de efectele negative ale crizei financiare internaționale, trend care s-a menținut și pe parcursul anului 2012, accentuat în 2013 de vânzarea întregului pachet de acțiuni deținute de SC Fondul Proprietatea SA în capitalul social al Transgaz. Ulterior, începând cu anul 2014 capitalizarea bursieră a înregistrat un trend ascendent, care s-a menținut până la finalul anului 2017 când a înregistrat valoarea maximă a întregii perioade analizate. În anul 2018 capitalizarea bursieră a înregistrat un trend ușor descendent față de anul 2017 ca mai apoi în anul 2019, aceasta să înregistreze valori apropiate de valoarea maxima atinsă în anul 2017. La sfârșitul anului 2020, capitalizarea bursieră a companiei a înregistrat o scădere comparativ cu anul precedent, trend care s-a păstrat și în anul 2021. Ulterior la sfârșitul anului 2022, capitalizarea bursieră a companiei a crescut cu 17% față de anul precedent, iar la finalul anului 2023, a crescut cu 9,53%, respectiv cu 309.181.143 lei (58.567.089 euro), de la valoarea de 3.243.694.022 lei (655.636.096 euro), înregistrată în data de 30.12.2022, la valoarea de 3.552.875.165 lei (714.203.185 euro), înregistrată în data de 29.12.2023.

În cei 16 ani de prezență la BVB capitalizarea companiei a crescut de peste 2,5 ori, ajungând în prezent la o valoare de 3,6 miliarde lei respectiv 720 milioane Euro.

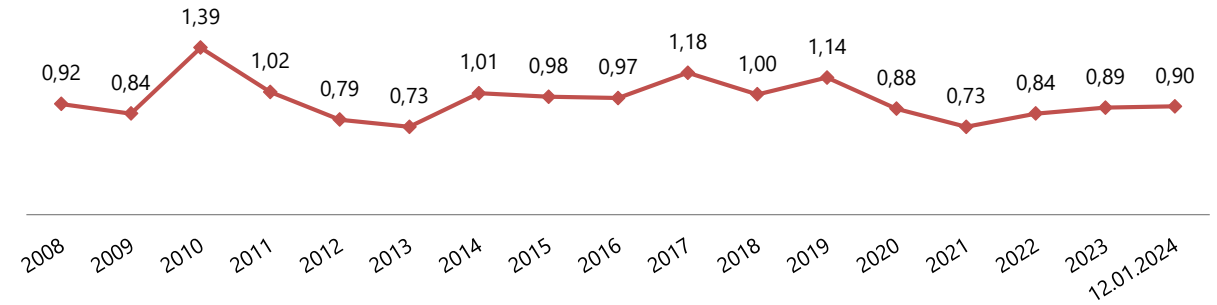
6. EVOLUȚIA PRINCIPALILOR INDICATORI BURSIERI

Evoluția principalilor indicatori bursieri: PER, P/BV, DIVY, EPS – conform datelor publicate pe site-ul BVB în secțiunea *instrumente financiare - informații selective - indicatori*, principalii indicatori bursieri au înregistrat în ultima zi de tranzacționare din fiecare an de la listarea din anul 2008 și până în prezent următoarele evoluții:

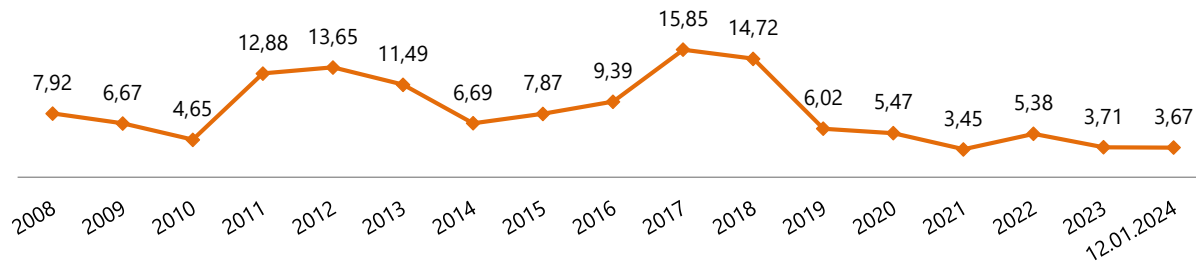
Evoluția indicatorului PER în perioada 2008 - 12.01.2024



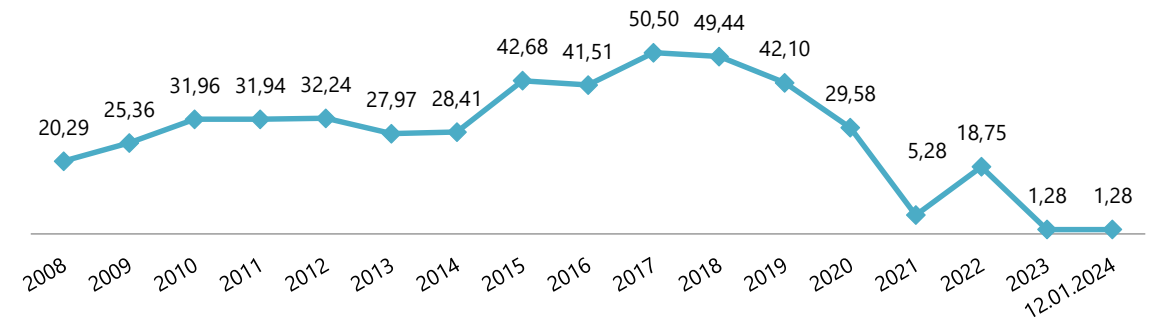
Evoluția indicatorului P/BV în perioada 2008 - 12.01.2024



Evoluția indicatorului DIVY în perioada 2008 - 12.01.2024



Evoluția indicatorului EPS în perioada 2008 - 12.01.2024



7. EVOLUȚIA ACȚIUNII TGN ÎN ANUL 2023

- **Evoluția prețului de închidere (close price) al acțiunii TGN în anul 2023** este următoarea:

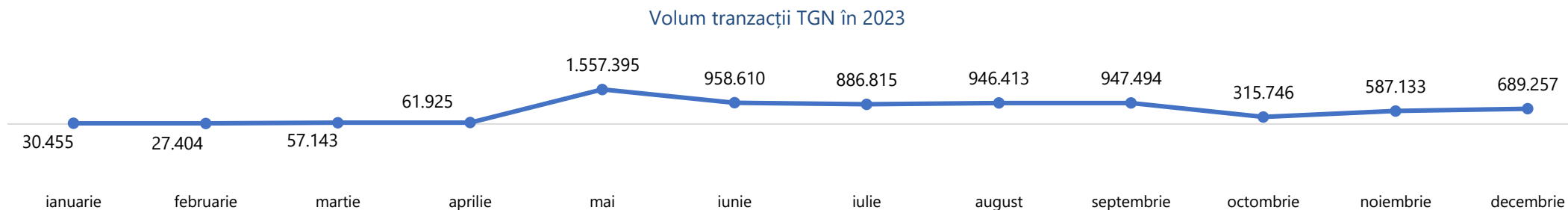


* Pentru a asigura o reflectare cât mai fidelă a evoluției valorii acțiunilor TGN, prețul afișat în grafic este ajustat după raportul 1:16 pentru perioada 03.01-28.04.2023, ținându-se cont de operațiunea de majorare a capitalului social al SNTGN Transgaz SA prin încorporarea rezervelor.

- **Ponderea deținută de acțiunea TGN în compoziția indicilor bursieri** la data de 29 decembrie 2023, ultima zi de tranzacționare din an, este:

Denumirea Indicelui bursier	Locul ocupat	Ponderea deținută în compoziția indicelui
BET	8	2,79%
BET-TR	8	2,79%
BET Plus	8	2,63%
BET-NG	5	5,19%
ROTX	9	2,23%
BET-XT	7	3,46%
BET-BK	9	4,52%

- **Evoluția volumelor tranzacționate în anul 2023** se prezintă astfel:



În ceea ce privește volumele tranzacționate în anul 2023, maximele perioadei au fost atinse în luna mai, respectiv în data de 31.05.2023, cu un volum de 463.034 acțiuni tranzacționate și o valoare de 7.242.454,02 lei.

8. TGN VS. PRINCIPALII INDICI BURSIERI PE PARCURSUL ANULUI 2023



TGN VERSUS BET

Published on TradingView.com, January 09, 2024 10:40:04 EET
 BVV:TGN, D 0:18,9400 H:19,0000 L:18,5000 C:19,0000



TradingView

TGN VERSUS BET-BK

Published on TradingView.com, January 06, 2024 10:41:19 EET
 BVV:TGN, D 0:18,9400 H:19,0000 L:18,3000 C:19,0000



TradingView

TGN VERSUS BET-NG

Published on TradingView.com, January 09, 2024 10:45:53 EET
 BVV:TGN, D 0:18,9400 H:19,0000 L:18,3000 C:18,9400



TradingView

TGN VERSUS ROTX

Published on TradingView.com, January 06, 2024 10:42:50 EET
 BVV:TGN, D 0:18,9400 H:19,0000 L:18,3000 C:19,0000



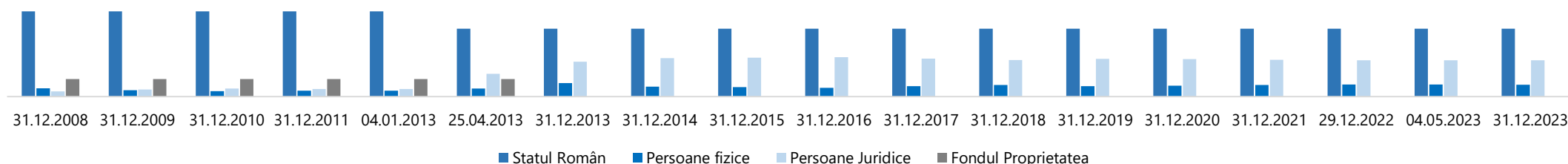
TradingView

9. MODIFICĂRILE INTERVENITE ÎN STRUCTURA ACȚIONARIATULUI

Conform datelor transmise de către SC Depozitarul Central SA București, privind structura sintetică consolidată a acționariatului companiei la datele de înregistrare aferente principalelor evenimente care au influențat structura acționariatului, precum și cele de la sfârșitul anilor 2014-2023, evoluția acționariatului SNTGN Transgaz SA, în cei 16 ani de prezență la BVB, se prezintă astfel:

Data de înregistrare	Statul Român		Fondul Proprietatea		Persoane Fizice		Persoane Juridice	
	% din cap. soc	Nr. acțiuni	% din cap. soc	Nr. acțiuni	% din cap. soc	Nr. acțiuni	% din cap. soc	Nr. acțiuni
23 ianuarie 2008, după IPO	75,0124	8.831.840	14,9876	1.764.620	6,2017	730.175	3,7983	447.209
03 Februarie 2011, finalizare înregistrare transfer acțiuni Legea 10/2001	73,5097	8.654.917	14,9876	1.764.620	4,5236	532.597	6,9791	821.710
25 Aprilie 2013, după SPO	58,5097	6.888.840	14,9876	1.764.620	6,9432	817.483	19,5595	2.302.901
Decembrie 2013, urmarea vânzării Fondului Proprietatea	58,5097	6.888.840	0,0000	0	11,5706	1.362.309	29,9197	3.522.695
31 decembrie 2014	58,5097	6.888.840	0,0000	0	8,4732	997.625	33,0171	3.887.379
31 decembrie 2015	58,5097	6.888.840	0,0000	0	8,0191	944.157	33,4712	3.940.847
31 decembrie 2016	58,5097	6.888.840	0,0000	0	7,4887	881.712	34,0016	4.003.292
31 decembrie 2017	58,5097	6.888.840	0,0000	0	8,9034	1.048.270	32,5869	3.836.734
31 decembrie 2018	58,5097	6.888.840	0,0000	0	9,9461	1.171.039	31,5442	3.713.965
31 decembrie 2019	58,5097	6.888.840	0,0000	0	8,9830	1.057.641	32,5073	3.827.363
31 decembrie 2020	58,5097	6.888.840	0,0000	0	9,2380	1.087.663	32,2523	3.797.341
31 decembrie 2021	58,5097	6.888.840	0,0000	0	9,9224	1.168.244	31,5679	3.716.760
31 decembrie 2022	58,5097	6.888.840	0,0000	0	10,2855	1.211.003	31,2048	3.674.001
04 Mai 2023, urmarea majorării capitalului social prin încorporarea rezervelor	58,5097	110.221.440	0,0000	0	10,2746	19.355.494	31,2157	58.804.570
31 decembrie 2023	58,5097	110.221.440	0,0000	0	10,2106	19.234.925	31,2797	58.925.139

Evoluția structurii numărului de acțiuni deținute pe tipuri de acționari, în perioada 2008 – 2023, se prezintă astfel:

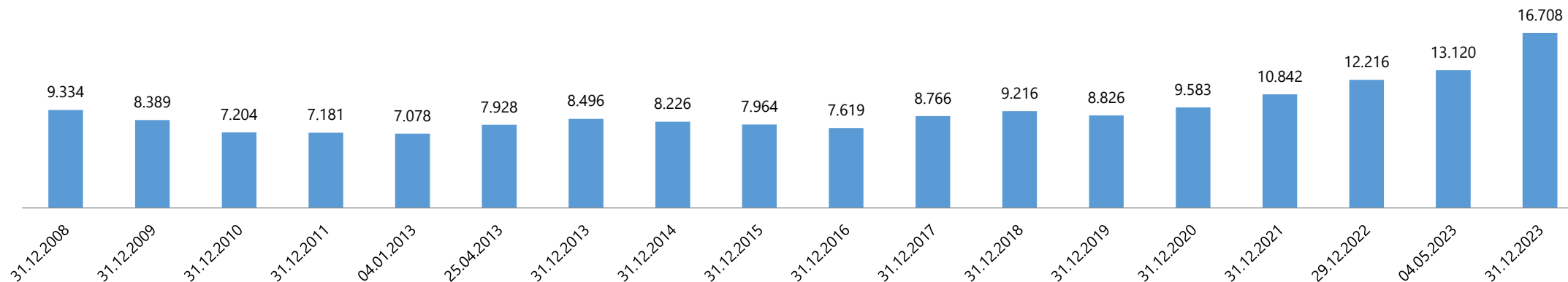


10. EVOLUȚIA NUMĂRULUI DE ACȚIONARI TGN ÎN PERIOADA 2008-2023

Începând cu data de 14 noiembrie 2019, exercitarea drepturilor și îndeplinirea obligațiilor ce decurg din calitatea de acționar al Statului Român la Societatea Națională de Transport Gaze Naturale Transgaz SA se realizează de către Statul Român prin Secretariatul General al Guvernului, ca urmare a transferului de acțiuni din contul Statului Român prin Ministerul Economiei, în temeiul OUG nr.68/06.11.2019 privind stabilirea unor măsuri la nivelul administrației publice centrale și pentru modificarea și completarea unor acte normative.

Numărul de acționari înregistrați în registrul acționarilor TGN a fluctuat pe parcursul celor 16 ani de tranzacționare. Astfel că, la data de 31.12.2023 erau înregistrați un număr de 16.708 acționari, cu 7.374 acționari mai mult față de data de 31.12.2008 când în registrul acționarilor Transgaz erau înregistrați 9.334 acționari.

Evoluția numărului de acționari Transgaz în perioada 2008 – 2023, se prezintă astfel:



REGLEMENTĂRI LEGALE PRIVIND PLATA DIVIDENDELOR

- ORDONANȚA nr. 64 din 30 august 2001 privind repartizarea profitului la societățile naționale, companiile naționale și societățile comerciale cu capital integral sau majoritar de stat, precum și la regiile autonome, cu modificările și completările ulterioare- art.1, litera f;
- ORDIN MEFP nr. 144 din 15 februarie 2005 privind aprobarea Precizărilor pentru determinarea sumelor care fac obiectul repartizării profitului conform Ordonanței Guvernului nr. 64/2001 privind repartizarea profitului la societățile naționale, companiile naționale și societățile comerciale cu capital integral sau majoritar de stat, precum și la regiile autonome, aprobată cu modificări prin Legea nr. 769/2001, cu modificările și completările ulterioare;
- Legea nr. 227/2015 privind Codul Fiscal cu modificările și completările ulterioare;
- ORDONANȚA DE URGENȚĂ nr. 55 din 23 iunie 2010 privind unele măsuri de reducere a cheltuielilor publice – art.5 privind unele măsuri de reducere a cheltuielilor publice pentru exercițiul financiar al anului 2010, la societățile naționale, companiile naționale și societățile comerciale cu capital integral sau majoritar de stat;
- Legea nr.31/1990 privind societățile, republicată cu modificările și completările ulterioare;
- Legislația specifică pieței de capital;
- Memorandum din 27 decembrie 2012 privind raționalizarea cheltuielilor la companiile de stat și prin care se prevede repartizarea unei cote minime de 85% din profitul net sub formă de vărsăminte la bugetul de stat, în cazul regiilor autonome, ori sub formă de dividende, în cazul celorlalți operatori economici cu capital majoritar/integral de stat, în condițiile OG nr.64/2001, cu modificările și completările ulterioare;
- ORDONANȚA DE URGENȚĂ nr. 29 din 30 martie 2017 pentru modificarea art.1 alin.(1) lit. g) din Ordonanța Guvernului nr.64/2001 privind repartizarea profitului la societățile naționale, companiile naționale și societățile comerciale cu capital integral sau majoritar de stat, precum și la regiile autonome și pentru modificarea art.1 alin.(2) și (3) din Ordonanța de Urgență a Guvernului nr.109/2011 privind guvernarea corporativă a întreprinderilor publice.

REGLEMENTĂRI LEGALE PRIVIND PLATA DIVIDENDELOR

- OUG nr. 3 din 26 ianuarie 2022 pentru modificarea și completarea Ordonanței de urgență a Guvernului nr. 118/2021 privind stabilirea unei scheme de compensare pentru consumul de energie electrică și gaze naturale pentru sezonul rece 2021-2022, precum și pentru completarea Ordonanței Guvernului nr. 27/1996 privind acordarea de facilități persoanelor care domiciliază sau lucrează în unele localități din Munții Apuseni și în Rezervația Biosferei "Delta Dunării":
 - Prin derogare de la prevederile art. 1 alin. (1) lit. f) din Ordonanța Guvernului nr. 64/2001 privind repartizarea profitului la societățile naționale, companiile naționale și societățile comerciale cu capital integral sau majoritar de stat, precum și la regiile autonome, publicată în Monitorul Oficial al României, Partea I, nr. 536 din 1 septembrie 2001, aprobată cu modificări prin Legea nr. 769/2001, cu modificările și completările ulterioare, pentru exercițiul financiar al anului 2021, la societățile cu capital integral sau majoritar de stat, precum și la regiile autonome înființate de stat, profitul contabil rămas după deducerea impozitului pe profit se repartizează în cuantum de minimum 90% sub formă de vărsăminte la bugetul de stat în cazul regiilor autonome ori sub formă de dividende în cazul societăților cu capital integral sau majoritar de stat, în condițiile legii.
 - (2) În cazuri temeinic justificate, Guvernul poate aproba prin hotărâre repartizarea la bugetul de stat, sub formă de vărsăminte la bugetul de stat în cazul regiilor autonome ori sub formă de dividende în cazul societăților cu capital integral sau majoritar de stat, a unei cote mai mici de 90% din profitul contabil rămas după deducerea impozitului pe profit, dar nu mai puțin de 50% din acesta.
- Hotărârea de Guvern nr. 431/30.03.2022 privind aprobarea repartizării la bugetul de stat, pentru exercițiul financiar al anului 2021, sub formă de dividende, a unei cote de 50% din profitul contabil al Societății Naționale de Transport Gaze Naturale Transgaz - S.A. rămas după deducerea impozitului pe profit (Publicată în Monitorul Oficial al României nr. 314 din 30.03.2022, partea I).

11. DIVIDENDE (3)

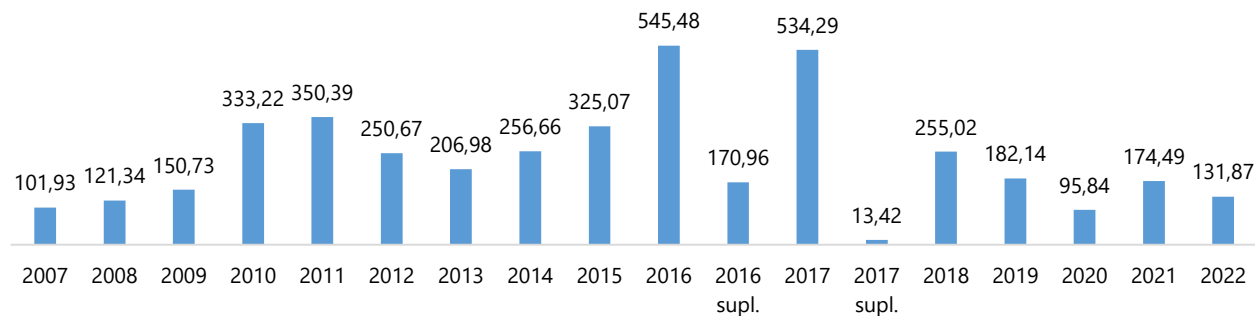
SNTGN Transgaz SA este una dintre societățile cu cea mai atractivă politică de dividend, acestea fiind distribuite în conformitate cu prevederile OG nr.64/2001 și precizările OMFP nr. 144/2005 care stipulează faptul că minim 50% din "profitul contabil rămas după deducerea impozitului pe profit" se repartizează sub formă de dividende. Valoarea dividendelor plătite acționarilor în cei 16 ani de la listarea la Bursa de Valori București a fost de aproximativ 4,1 miliarde lei.

Anul financiar	Dividend brut / acțiune (lei)	Număr acțiuni	Valoarea dividendelor brute distribuite (lei)	Total impozit pe dividend plătit la bugetul de stat (lei)	Valoarea dividendelor nete distribuite (lei)
2007	9,66	11.773.844	113.735.333,04	11.800.081,14	101.935.251,90
2008	10,47	11.773.844	123.272.146,68	1.852.239,10	121.419.907,58
2009	13,02	11.773.844	153.295.448,88	2.338.945,53	150.956.503,35
2010	28,77	11.773.844	338.733.491,88	5.387.917,42	333.345.574,46
2011	29,76	11.773.844	350.389.597,44	5.592.166,40	344.797.431,04
2012	21,29	11.773.844	250.665.138,76	8.678.169,34	241.986.969,42
2013	17,58	11.773.844	206.984.177,52	10.100.472,30	196.883.705,22
2014	21,80	11.773.844	256.669.799,20	11.864.552,93	244.805.245,95
2015	27,61	11.773.844	325.075.832,84	4.475.060,52	320.600.772,69
2016	46,33	11.773.844	545.482.192,52	6.882.182,93	538.600.009,60
2016 conf. OUG 29/2017	14,52	11.773.844	170.956.214,88	2.161.720,42	168.794.494,46
2017	45,38	11.773.844	534.297.040,72	6.829.562,66	527.467.478,06
2017 conf. HAGOA nr.7/2018	1,14	11.773.844	13.422.182,16	156.040,92	13.266.141,24
2018	21,66	11.773.844	255.021.461,04	2.943.673,50	252.077.787,54
2019	15,47	11.773.844	182.141.366,68	2.029.663,02	180.111.703,66
2020	8,14	11.773.844	95.839.090,16	892.441,60	94.946.648,56
2021	14,82	11.773.844	174.488.368,08	1.599.685,31	172.888.682,77
2022	0,70	188.381.504	131.867.052,80	10.343.679,58	121.523.373,21

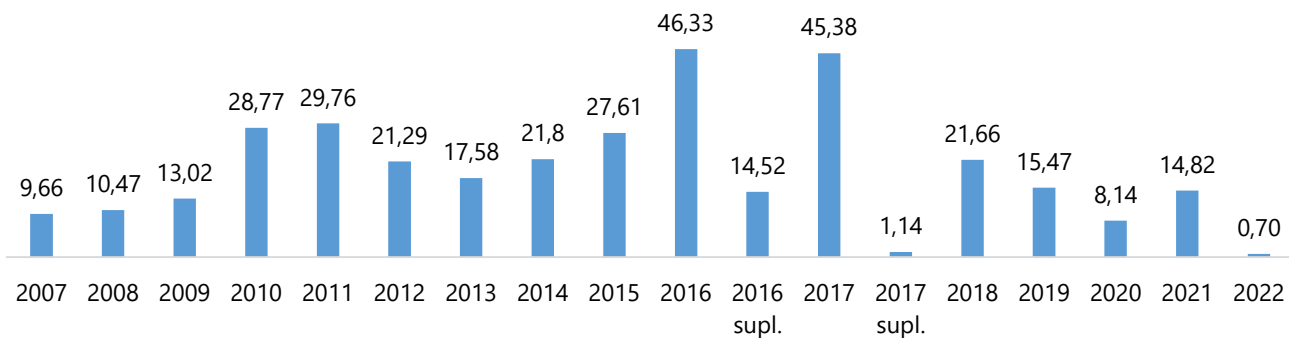
11. DIVIDENDE (4)

- Grafic, situația dividendelor distribuite în perioada 2008 - 2023 se prezintă astfel:

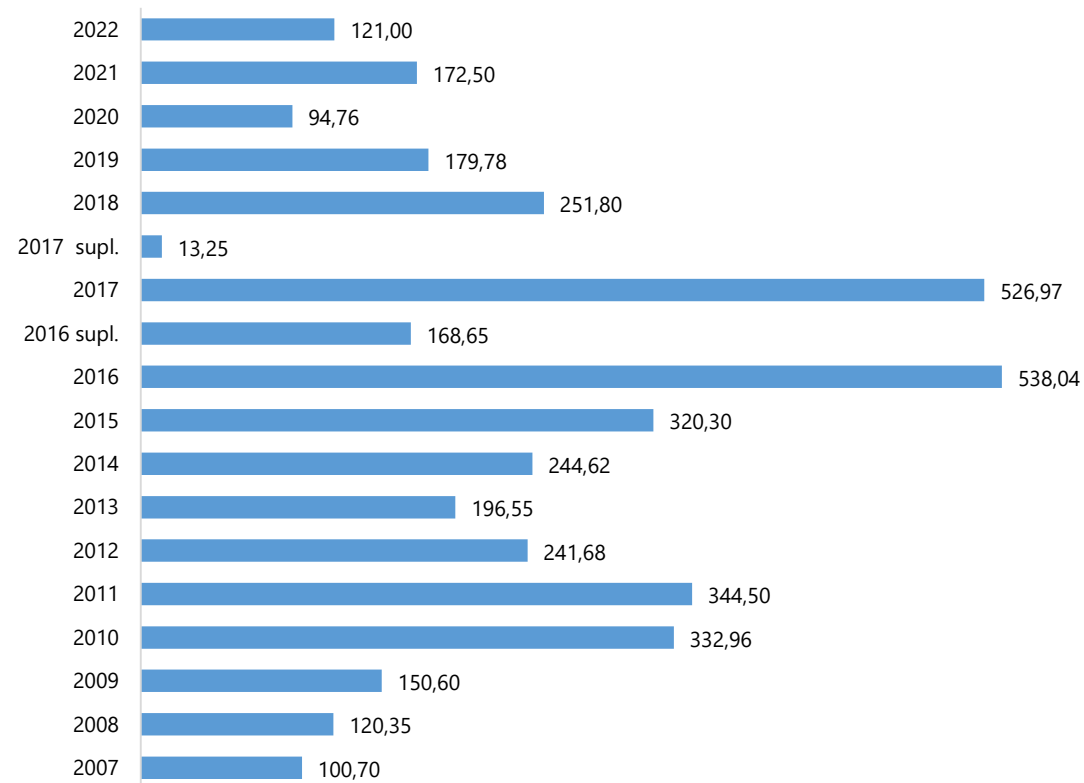
Valoarea dividendelor brute distribuite, aferente anilor financiari 2007-2022 (mil. Lei)



Valoare dividend brut/acțiune (lei)



Dividende nete plătite - mil. lei



Obiectivele strategice generale și specifice ale SNTGN TRANSGAZ SA sunt stabilite în contextul alinierii la cerințele noii politici energetice europene privind siguranța și securitatea energetică, dezvoltarea durabilă și competitivitatea.

Implementarea și dezvoltarea principiilor guvernantei corporative, precum și dezvoltarea practicilor de afaceri responsabile, transparente, devine tot mai mult o necesitate în fundamentarea și aplicarea strategiilor și politicilor de business ale companiilor. Subscriind acestui deziderat, SNTGN Transgaz SA, urmărește și prin Regulamentul propriu de guvernanta corporativă să asigure un cadru riguros de dimensionare și reglementare a guvernantei corporative la nivelul companiei.

În acest context, implementarea și dezvoltarea principiilor guvernantei corporative, precum și dezvoltarea practicilor de afaceri responsabile, transparente, devine tot mai mult o necesitate în fundamentarea și aplicarea strategiilor și politicilor de business ale companiilor. Subscriind acestui deziderat, SNTGN Transgaz SA Mediaș, urmărește și prin *Regulamentul propriu de guvernanta corporativă* să asigure un cadru riguros de dimensionare și reglementare a guvernantei corporative la nivelul companiei.

Regulamentul de guvernanta corporativă al SNTGN TRANSGAZ SA a fost aprobat de Adunarea Generală a Acționarilor din 2 martie 2011, prin Hotărârea AGA nr. 1/2011 (art. 4), iar în ședința Consiliului de Administrație din data de 24.08.2023 a fost aprobată actualizarea documentului, pentru asigurarea unui cadru riguros de dimensionare și reglementare a guvernantei corporative la nivelul societății.

Documentul actualizat, referențial privind guvernanta corporativă la nivelul companiei, are o structură conformă cu cerințele în materie și cuprinde un număr de 7 capitole, astfel:

Cap.1 **Structuri de guvernanta corporativă:** Sistemul de Administrare, Consiliul de Administrație, Comitetele consultative, Conducerea executivă;

Cap.2 **Consiliul de Administrație:** rolul și obligațiile Consiliului de Administrație, structura Consiliului de Administrație, alegerea membrilor Consiliului de Administrație, remunerarea membrilor Consiliului de Administrație;

Cap.3 **Drepturile deținătorilor de acțiuni:** drepturile deținătorilor de acțiuni, tratamentul deținătorilor de acțiuni;

Cap.4 **Transparența și raportarea, Auditul Intern și Managementul Riscului** Transparența și raportarea, Auditul intern, Managementul riscului;

Cap.5 **Conflictul de interese și tranzacțiile semnificative încheiate cu părți afiliate:** Codul etic al SNTGN Transgaz SA, conflictul de interese; tranzacțiile semnificative încheiate cu părți afiliate;

Cap.6 **Regimul informației corporative**

Cap.7 **Sustenabilitate**

13. RESPONSABILITATEA SOCIALĂ CORPORATIVĂ (CSR)

Parte componentă a strategiei Transgaz de dezvoltare durabilă, politica de responsabilitate socială are ca obiectiv atât creșterea permanentă a gradului de responsabilizare a companiei față de salariați, acționari, parteneri, comunitate și mediu, cât și eficientizarea impactului programelor de responsabilitate socială inițiate în acest scop.

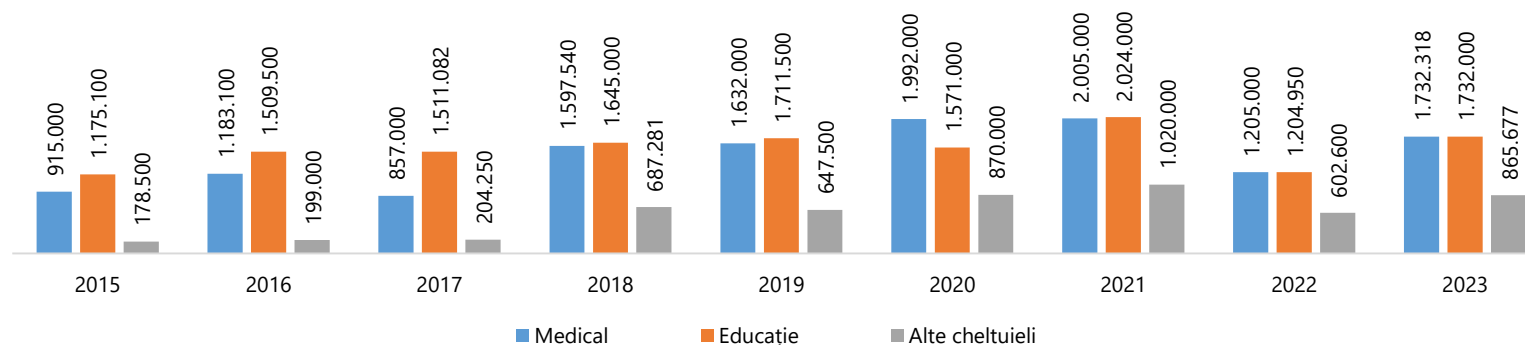
Angajamentul asumat de conducerea societății prin "*Declarația de politică privind sistemul de management integrat calitate – mediu*", este o dovadă certă a faptului că Transgaz responsabilizează importanța asigurării unui climat organizațional în care toți cei interesați: angajați, acționari, clienți, furnizori, comunitate și mediu să poată interacționa eficient și responsabil, atât din punct de vedere economic, cât și social.

Politica Transgaz în ceea ce privește responsabilitatea socială se bazează pe un set de principii care definesc această interacțiune dintre companie pe de o parte și salariați, acționari, parteneri, comunitate și mediu, pe de altă parte. Domeniile prioritare în care Transgaz desfășoară programe de responsabilitate socială sunt: *sportul, dezvoltarea comunității (lăcașuri de cult, școli, grădinițe), educație, artă și cultură, acțiuni umanitare, sănătate (spitale) și mediu.*



- Contribuția SNTGN Transgaz SA în perioada 2011-2023, pe linia acțiunilor de sponsorizare acordate în domeniile enumerate mai sus a fost de 43.457.226 lei.
- Începând cu anul 2015 sponsorizările acordate pe domenii se prezintă astfel:

Sponsorizări 2015-2023, pe domenii



Prin listarea la Bursa de Valori București, SNTGN Transgaz SA a câștigat foarte mult în ceea ce privește capitalul reputațional, atât din prisma know-how-ului managerial, cât și a rigorilor de transparență, comunicare și relații cu investitorii și a întregii experiențe acumulate conlucrând în condiții excelente cu toate instituțiile pieței de capital.

Împreună am reușit să facem performanță și să implementăm proiecte de investiții strategice, care au făcut ca România să devină un pol regional de securitate energetică și un jucător activ și interesant pentru partenerii instituționali internaționali.

La momentul aniversar al împlinirii a 16 ani de prezență a SNTGN TRANSGAZ SA la Bursa de Valori București, conducerea companiei adresează mulțumiri conducerii instituțiilor pieței de capital: BVB, ASF, conducerii Depozitarului Central și ARIR, investitorilor, analiștilor, mass-media, tuturor celor care prin activitatea de zi cu zi au contribuit la dezvoltarea pieței de capital și implicit, a companiei și a societății românești.

